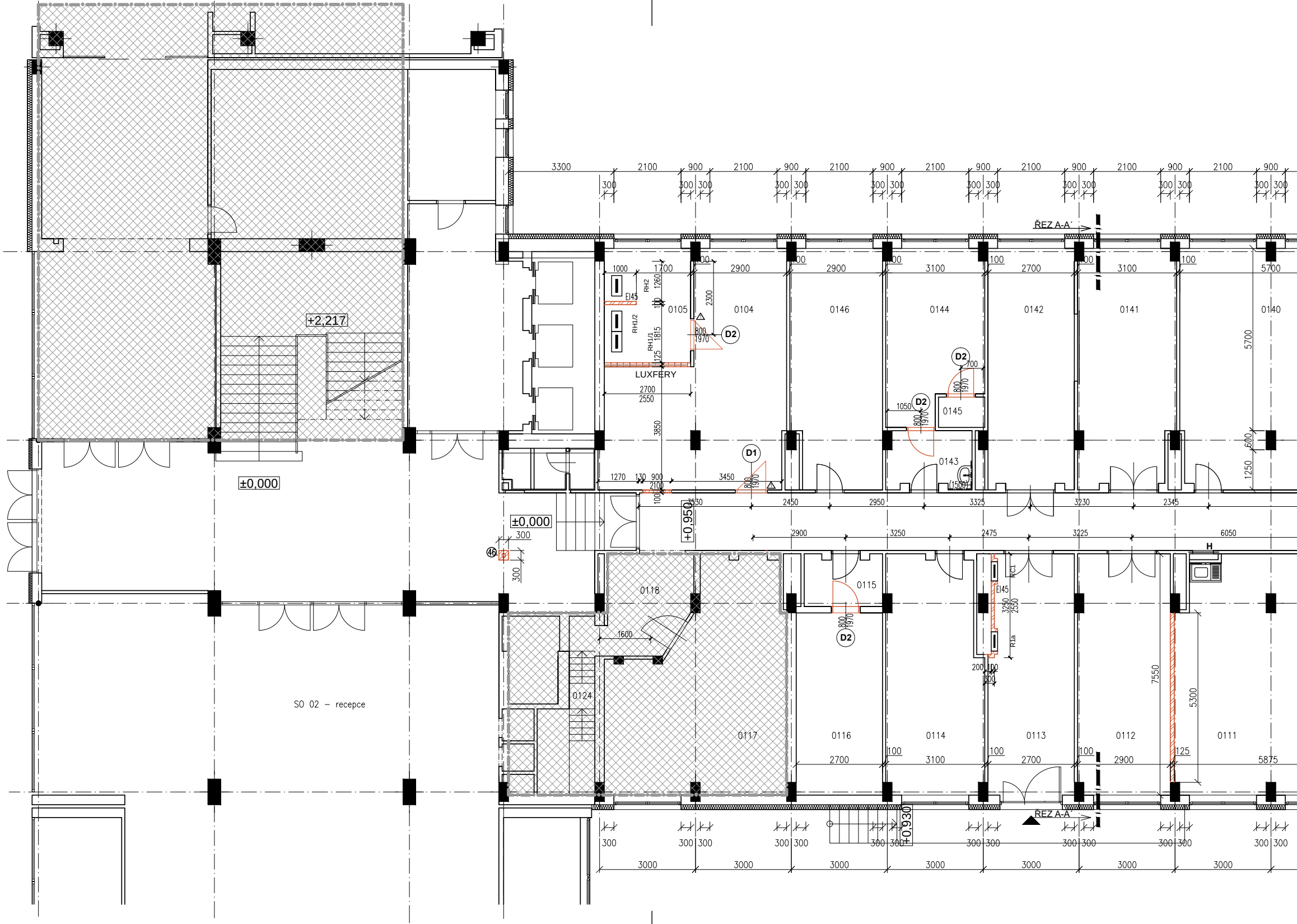

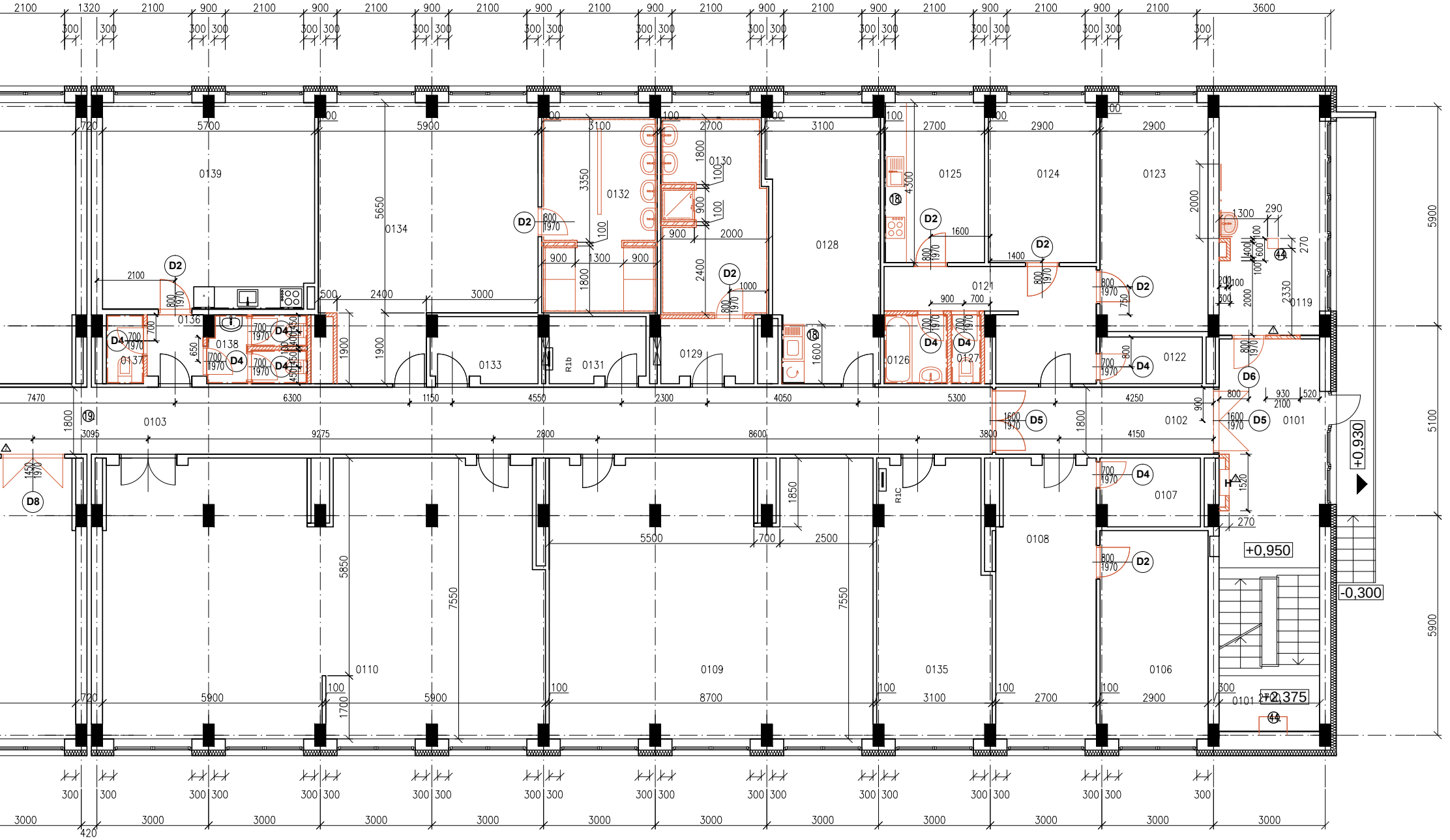

Tabulka místností – 1.NP

OZN.	Název místnosti	Plocha	Stěny	Podlahy	Strop	Poznámka
0101	Schodiště	12,55	VC omítka	Keram. Dlažba	Rastr. podhled	Sokl. keram. 100mm
0102	Chodba	10,92	VC omítka	Keram. Dlažba	Rastr. podhled	Sokl. keram. 100mm
0103	Chodba	92,7	VC omítka	Keram. Dlažba	Rastr. podhled	Sokl. keram. 100mm
0104	Dílna	32,48	VC omítka	Keram. Dlažba	Přeštukování	Sokl. keram. 100mm
0105	Elektrorozvodovna	9,72	VC omítka	Keram. Dlažba	Přeštukování	Sokl. keram. 100mm
0106	Sklad	16,16	VC omítka	Beton. mazanina	Přeštukování	
0107	Sklad	4,87	VC omítka	Beton. mazanina	Přeštukování	
0108	Sklad	19,8	VC omítka	Beton. mazanina	Přeštukování	
0109	Sklad výdejního materiálu	63,2	VC omítka	Beton. mazanina	Přeštukování	
0110	Stolárna	85,2	VC omítka	Beton. mazanina	Přeštukování	
0111	Zámečnická dílna	42,1	VC omítka	Beton. mazanina	Přeštukování	
0112	Sklad	21,66	VC omítka	Beton. mazanina	Přeštukování	
0113	Chodba	20,11	VC omítka	Keram. Dlažba	Přeštukování	Sokl. keram. 100mm
0114	Sklad	21,53	VC omítka	Keram. Dlažba	Přeštukování	Sokl. keram. 100mm
0115	Předsíň	3,6	VC omítka	Keram. Dlažba	Přeštukování	Sokl. keram. 100mm
0116	Svařovna	15,12	VC omítka	Keram. Dlažba	Přeštukování	Sokl. keram. 100mm
0117	Výměníková stanice	33,5	VC omítka	Keram. Dlažba	Přeštukování	Sokl. keram. 100mm
0118	Výměn. stanice – chodba	7,84	VC omítka	Keram. Dlažba	Přeštukování	Sokl. keram. 100mm
0119	Provozní místnost	16,6	VC omítka	Keram. Dlažba	Přeštukování	Sokl. keram. 100mm
0120	–					
0121	Byt – předsíň	12,02	VC omítka	PVC	Přeštukování	PVC Sokl v. 100mm
0122	Byt – komora	3,43	VC omítka	PVC	Přeštukování	
0123	Byt – obývací pokoj	17,51	VC omítka	PVC	Přeštukování	
0124	Byt – ložnice	12,39	VC omítka	PVC	Přeštukování	
0125	Byt – kuchyň	11,61	VC omítka	PVC	Přeštukování	
0126	Byt – koupelna	3,11	Keram. Obklad	Keram. Dlažba	Přeštukování	Obklad h=2100mm
0127	Byt – WC	1,48	VC omítka	Keram. Dlažba	Přeštukování	Sokl. keram. 100mm
0128	Prádelna	21,52	Keram. Obklad	Keram. Dlažba	Přeštukování	Sokl. keram. 100mm
0129	Chodba šatny ženy	4,07	VC omítka	Keram. Dlažba	Přeštukování	Sokl. keram. 100mm
0130	Šatna ženy	16,47	Keram. Obklad	Keram. Dlažba	Přeštukování	Obklad h=2100mm
0131	Komora	4,4	Keram. Obklad	Keram. Dlažba	Přeštukování	Obklad h=2100mm
0132	Sociální zázemí muži	15,2	Keram. Obklad	Keram. Dlažba	Přeštukování	Obklad h=2100mm
0133	Komora	5	Keram. Obklad	Keram. Dlažba	Přeštukování	Obklad h=2100mm
0134	Šatna muži	38,8	Keram. Obklad	Keram. Dlažba	Přeštukování	Obklad h=2100mm
0135	SKlad	20,83	VC omítka	PVC	Přeštukování	
0136	Předšíň	2,65	VC omítka	Keram. Dlažba	Přeštukování	Sokl. keram. 100mm
0137	WC	1,85	VC omítka	Keram. Dlažba	Přeštukování	Sokl. keram. 100mm
0138	Koupelna	5,06	Keram. Obklad	Keram. Dlažba	Přeštukování	Obklad h=2100mm
0139	Denní místnost	31,4	VC omítka	PVC	Přeštukování	
0140	Sklad	41,59	VC omítka	PVC	Přeštukování	
0141	Sklad	22,24	VC omítka	PVC	Přeštukování	
0142	Sklad	20,11	VC omítka	PVC	Přeštukování	
0143	Předsíň	4,79	VC omítka	PVC	Přeštukování	
0144	Kancelář	15,99	VC omítka	PVC	Přeštukování	
0145	Komora	1,4	VC omítka	PVC	Přeštukování	
0146	Ústředna	20,58	VC omítka	PVC	Přeštukování	

POZNÁMKA – TECHNICKÝ POPIS

1. OBVODOVÉ A VNITŘNÍ ZDIVO BUDOU VYZDĚNY DLE TECHNOLOGICKÝCH PRAVIDEL
2. NA ZDIVO BUDE PROVEDENA OMÍTKA VÁPENOCEMENTOVÁ, NA SDK PŘÍČKY PENETRACE A NÁSLEDNĚ VÝMALBA.
3. CIHELNÉ STĚNY BUDOU PŘI VYZDÍVÁNÍ PROVÁZÁNY DLE TECHNOLOGICKÝCH PRAVIDEL DANÉHO SYSTÉMU PŘEVAZBOU NEBO VLOŽENÍM NEREZOVÉ KOTVY V KAŽDÉ DRUHÉ LOŽNÉ SPÁŘE, NEBO POMOCÍ VYNECHANÝCH KAPES VE ZDIVU.
4. DRÁŽKY A VYBRÁNÍ VE STĚNÁCH A PŘÍČKÁCH BUDOU PROVEDENY VE ZDIVU DLE PŘÍSLUŠNÝCH TECHNOLOGICKÝCH PRAVIDEL DANÉHO SYSTÉMU.
5. ZDĚNÉ PŘEDSTĚNY JSOU TVOŘENY Z PÓROBETONOVÝCH TVÁRNIC ČI SDK KONSTRUKCE,BUDOU PROVEDENY DLE TECHNOLOGICKÝCH PRAVIDEL PRO POUŽITÝ MATERIÁL DANÝ VÝROBCEM.
6. STAVEBNÍ OTVORY PRO DVEŘE BUDOU VE ZDIVU PROVEDENY VŽDY VĚTŠÍ NEŽ JSOU UVEDENÉ JMENOVITÉ ROZMĚRY DVEŘÍ UVEDENÉ NA VÝKRESE. ŠÍŘKA BUDE VĚTŠÍ O 100 MM A VÝŠKA O 50 MM.
7. VEŠKERÉ PROSTUPY PODKLADNÍM BETONEM (SVISLÉ PROSTUPY) BUDOU ŘÁDNĚ VODOTĚSNĚ A PLYNOTĚSNĚ UTĚSNĚNY.
8. LEŽATÁ KANALIZACE BUDE PROCHÁZET PŘES ZÁKLADY VE VYNECHANÝCH OTVORECH PŘI BETONAŽI ZÁKLADŮ. KANALIZACI PŘED OSAZENÍM DO ZÁKLADŮ NUTNO OBANDÁŽOVAT. PO OSAZENÍ KANALIZACE BUDOU OTVORY V OBVODU DOBETONOVÁNY A ŘÁDNĚ UTĚSNĚNY PŘED PRŮNIKEM ZEMNÍ VLHKOSTI.
9. PROSTUPY PRO DALŠÍ PROFESE VIZ DOKUMENTACE PROFESÍ ZT, UT, VZT, EL, PLYN A VYTÁPĚNÍ.

   OPLECHOVÁNÍ PROSTUPŮ PRO ZT, VZT BUDE PROVEDENO Z PLECHU – POPLASTOVANÝ PLECH LINDAB PLX TOP COAT. PRO SPOJOVÁNÍ PLECHU BUDOU POUŽITY NÝTY A TMEL LINDAB V BARVĚ KRYTINY.
10. ROZHRANÍ RŮZNÝCH MATERIÁLŮ POVRCHŮ PODLAHY V MÍSTĚ DVEŘÍ JE SITUOVÁNO NA PODÉLNOU OSU DVEŘNÍHO KŘÍDLA. ROZHRANÍ MATERIÁLŮ JE ŘEŠENO PŘECHODOVOU LIŠTOU.
11. PŘED OBJEDNÁNÍM VÝROBKŮ–VÝPLNĚ OTVORŮ NUTNO PŘÍMO NA STAVBĚ ZKONTROLOVAT VELIKOSTI OTVORŮ!!!
12. U PODLAHOVÝCH KONSTRUKCÍ KOLEM STĚN NUTNO VLOŽIT DILATAČNÍ PÁSEK NA CELOU VÝŠKU PODLAHY. PÁSKY NUTNO CHRÁNIT PE FOLIÍ. DILATAČNÍ PÁSKY – MIRELON APOD.
13. PODHLEDY BUDOU PROVEDENY V PROSTORU CHODBY JAKO RASTROVÉ. PODHLED BUDE ZAVĚŠEN NA KOVOVÝCH PROFILECH. RASTR BUDE PROVEDEN V OSOVÝCH VZDÁLENOSTECH 600x600MM
14. PROSTORY (MIMO SPOLEČNÉ CHODBY), BUDOU STROPNÍ KONSTRUKCE PROVEDENY POMOCÍ PŘEŠTUKOVÁNÍ A NOVÁ VÝMALBA
15. V MÍSTĚ PROSTUPU STROPNÍ KONSTRUKCÍ V MÍSTĚ NOVÝCH ROZŠÍŘENÝCH JADER(ROZŠÍŘENÍ O 150MM, BUDE PROVEDENO ODŘEZÁNÍ TÉTO ČÁSTI. NOVÁ ŠÍŘE INSTALAČNÍHO JÁDRA BUDE 700MM, TLOUŠŤKA ODSTRAŇOVANÉ DESKY JE STANOVENA NA 250MM(STÁVJAÍCÍ STAV)
16. UTĚSNĚNÍ INSTALAČNÍCH JADER BUDE PROVEDENO POMOCÍ ZPĚŇUJÍCÍHO MATERIÁLŮM($\frac{1}{2}$) A DOBETONOVÁNÍ($\frac{1}{2}$) VŽDY VE VÝŠCE KAŽDÉHO PODLAŽÍ. V PROSTORU, KTERÝ JE ZAKRESLEN JAKO NEŘEŠENÝ, BUDE PROVEDENO KOMPLETNÍ ROZEBRÁNÍ STROPNÍ RASTROVÉ KONSTRUKCE, S ULOŽENÍM NA STAVBĚ A SE ZPĚTNOU MONTÁŽÍ PO PROVEDENÍ ELEKTROINSTALACE CELKOVÁ PLOCHA ŘEŠENÁ V PODHLEDU JE STANOVENA NA 50M2

⑰ V PROSTORU SPOLEČENSKÉ MÍSTNOSTI BUDE PROVEDENA PO DÉLCE MÍSTNOSTI ODKLÁDACÍ PLOCHA PRO MIKROVLNNOU TROUBU A RYCHLOVARNOU KONVICI, VIZ PSV

⑱ SOUČÁSTÍ DODÁVKY JE NOVÁ KOMPLETNÍ DODÁVKA KUCHYŇSKÝCH LINEK, VIZ PSV

⑲ V PROSTORU CHODBY JE PROVEDENA DILATACE PODLAHY (DILATAČNÍ LIŠTA), DÁLE JE PROVEDENA DILATACE STĚNOVÉHO A STROPNÍHO SYSTÉMU, BUDE POUŽITA DILATAČNÍ LIŠTA HLINÍKOVÁ!

20. SOUČÁSTÍ DODÁVKY JE DODÁNÍ HASÍCÍCH PŘÍSTROJŮ V POČTU 8KS NA PATRO SE SCHOPNOSTÍ HASEBNÉHO ZÁSAHU 21A, DÁLE BUDE UMÍSTĚN HASÍCÍ PŘÍSTROJ SE SCHOPNOSTÍ 21A V PROSTORU HLAVNÍCH PÁTEŘNÍCH ELEKTROROZVADĚČI, 1 PŘÍSTROJ PRÁŠKOVÝ S HASÍCÍ SCHOPNOSTÍ 21A V PROSTORU UČEBNY NA PODLAŽÍ A JEDEN hp SNĚHOVÝ S HASÍCÍ SCHOPNOSTÍ 55B PRO STROJOVNU VÝTAHU
21. PROSTORY KOUPELEN BUDOU PROVEDENY Z IMPREGNOVANÉHO VODĚODOLNÉHO SÁDROKARTONU
22. DVEŘE KOMPLETNĚ ŘEŠENY S PRAHEM, POUZE V PROSTORU BEZBARIÉROVÉ BYTOVÉ JEDNOTKY BUDE PROVEDENO ŘEŠENÍ DVEŘÍ POMOCÍ PŘECHODOVÉ LIŠTY NEREZOVÉ
23. VNITŘNÍ PARAPETY BUDOU ZACHOVÁNY JAKO STÁVAJÍCÍ
24. V ŘEŠENÝCH PROSTORÁCH JE SOUČÁSTÍ DODÁVKY KOMPLETNÍ DODÁNÍ NOVÝCH VNITŘNÍCH VÝPLNÍ OTVORŮ
25. NA CHODBÁCH BUDE NOVĚ CELOPLOŠNĚ PROVEDENO NOVÉ ZÁTĚŽOVÉ PVC,

26.
27.
28.
29.
30.
31.
32.
33.
34.
35.
36.
37.
38.
39.
40.
41.
42.
43.
㊹
45.
㊻
㊼
㊽

VÝPI

PREF

POL.

△1

△2

△3

SOUČÁSTÍ POVRCHU PODLAHY JE PROVEDENÍ SAMONIVELAČNÍ STĚRKY V TL. 10MM, SOUČÁSTÍ DODÁVKY JE OSAZENÍ PVC SOKLÍKU

V MÍSTĚ PROVÁDĚNÍ DLAŽEB A OBKLADŮ BUDOU SOUČÁSTÍ DODÁVKY KOMPLETNÍ NEREZOVÉ SYSTÉMY A TO ROHOVÉ A TAKÉ UKONČUJÍCÍ

DVEŘNÍ VÝPLNĚ BUDOU PROVEDENY JAKO DÝHOVANÉ, VSTUPNÍ DVEŘE S POŽÁRNÍ ODOLNOSTÍ VIZ PSV, BEZPEČNOSTNÍ FAB, VNITŘNÍ DVEŘE S MEZIPOKOJOVÝM ZÁMKEM, DVEŘE DO KOUPELEN A WC S WC VLOŽKOU

SOUČÁSTÍ VYBOURANÝCH PODLAH JE VYBOURÁNÍ 3xPVC, VČETNĚ LEPIDLA, KERAMICKÉ DLAŽBY,TL. 12MM A BETONOVÉ MAZANINY V CELKOVÉ TL. 80MM

NOVÉ PODLAHOVÉ KONSTRUKCE BUDOU PROVEDENY POMOCÍ NOVÉHO CEMENTOVÉHO POTĚRU TL. 70MM, SAMONIVELAČNÍ STĚRKOU TL 8MM, PVC KRYTINOU TL. 3,2MM. V KOUPELNÁCH A MOKRÝCH PROVOZECH BUDE PROVEDEN CEMENTOVÝ POTĚR TL. 70MM, HI STĚRKA, CELOPLOŠNĚ VČETNĚ SOKLOVÉ ČÁSTI 100MM, V PROTORU SPRCHY DO VÝŠKY 2200MM A POVRCHOVÁ ÚPRAVA DLAŽBA TL. 10MM

SOUČÁSTÍ DODÁVKY JE KOMPLETNÍ DEMONTÁŽ STÁVAJÍCÍCH OTOPNÝCH TĚLES, JEJICH OČIŠTĚNÍ, NOVÝ NÁTĚR, DODÁVKA NOVÝCH VENTILŮ, ZPĚTNÁ MONTÁŽ A TLAKOVÉ ZKOUŠKY

SOUČÁSTÍ DODÁVKY JE DO KAŽDÉ PŘEDSÍNĚ 2.–13.NP BOTNÍK(DODÁVKA+MONTÁŽ), POČET 171 KS. BOTNÍK O ROZMĚRECH 600x400x1800MM, VIZ PSV, ZNAČENÍ – ▨

V PROSTORÁCH NEŘEŠENÝCH UBYTOVACÍCH JEDNOTEK BUDE PROVEDENO KOMPLETNÍ OPRAVENÍ PROSTORU PODLAHY, NOVÁ VRSTVA SAMONIVELAČNÍHO POTĚRU TL. 4MM, PVC ZÁTĚŽOVÉ TL. 3,2MM, DÁLE BUDE PROVEDENO NOVÉ ZAPRAVENÍ STĚNY PŘEDMĚTNÉ, DOTČENÉ DVEŘMI, NOVÉ ŠTUKY ZE STRANY BYTOVÉ JEDNOTKY A KOMPLETNÍ VÝMALBA

JEDNOTLIVÉ DRÁŽKOVÁNÍ PRO PROFESE– DODÁVKA JEDNOTLIVÝCH PROFESÍ, ZAHOZENÍ DRÁŽEK JE DODÁVKOU JEDNOTLIVÝCH PROFESÍ, STAVBA PROVEDE POUZE PŘESTUKOVÁNÍ A VÝMALBU A TO CELOPLOŠNĚ

100% PLOCH BUDE PŘEŠTUKOVÁNO, 100% VŠECH PLOCH BUDE NAHRUBOVÁNO JÁDROVOU OMÍTKOU, Z TOHOTO DŮVODU BUDE PROVEDENA KOMPLETNÍ DEMONTÁŽ OTOPNÉHO SYSTÉMU, OTOPNÝCH TĚLES, JEJICH PROPLACH, NÁTĚR, POTÉ BUDE PROVEDENA ZPĚTNÁ MONTÁŽ A TLAKOVÁ ZKOUŠKA

VNITŘNÍ PARAPETY BUDOU KOMPLETNĚ PONECHÁNY JAKO STÁVAJÍCÍ

SOUČÁSTÍ DODÁVKY V KOUPELNÁCH BUDE KOMPLETNÍ DODÁVKA NEREZOVÝCH ROHOVÝCH A UKONČOVACÍCH PROFILŮ

V PROSTORU PRO VOZÍČKÁŘE BUDE PODLAHA PROVEDENA KOMPLETNĚ S PŘECHODOVÝMA NEREZOVÝMA LIŠTAMA, ZBYLÉ PROSTORY ŘEŠENY S PRAHEM

SVĚTLÁ VÝŠKA, 1.NP–13.NP JE DLE ZAMĚŘENÍ 2,55M

KONSTRUKČNÍ VÝŠKA 1.NP–13.NP JE DLE ZAMĚŘENÍ 2,85M

CELKOVÁ VÝŠKA OBJEKTU JE 39,6M NAD TERÉN

SOUČÁSTÍ STAVBY BUDE ZAPRAVENÍ PROSTUPŮ KANALIZACE VE STŘEŠNÍ ROVINĚ A TO: d110 V POČTU 16KS, D75 V POČTU 4KS A DÁLE ÚPRAVA OKOLÍ VTOKU STŘEŠNÍCH(VTOK DODÁVKA ZTI) V POČTU 4KS

MINIMÁLNÍ ROZMĚR DLAŽBY A OBKLADU 300x300MM

CHODBY A PROSTORY KOLEJÍ (4–13.NP) A HOTELOVÉ PŘEDSÍŇKY BUDOU PROVEDENY PODLAHY JAKO PVC. HOTELOVÉ POKOJE BUDOU S POVRCHOVOU ÚPRAVOU KOBEREC

BUDE PROVEDENO ZAPRAVENÍ PODLAHY MEZIPODESTY PO PROVEDENÉM BOURÁNÍ PODLAH PRO VZT A PO STOUPAČCE V MÍSTNOSTECH NAPROTI SCHODIŠTĚ

SOUČÁSTÍ BUDE DEMONTÁŽ, PŘESUN A ZPĚTNÁ MONTÁŽ PROTIOTĚROVÝCH DESEK U POSTELÍ O ROZMĚRECH 900/2000 (872KS)A POLIC (869KS). KOTVENÍ BUDE PROVEDENO NA CHEMICKOU KOTVU (CELÝ OBJEKT)

SOUČÁSTÍ PROJEKTU JE ODBOURÁNÍ OBEZDĚNÍ DEŠŤOVÉ KANALIZACE V PROSTORU SCHODIŠTĚ (U NOVÉ SPOLEČENSKÉ MÍSTNOSTI) A PO VÝMĚNĚ (SOUČÁST PROJEKTU ZTI) ZPĚTNÉ ZAZDĚNĚNÍ A PROVEDENÍ NUTNÝCH POVRCHOVÝCH ÚPRAV

VE SPOLEČENSKÝCH MÍSTNOSTECH (xx22, 2.–13.NP) BUDE ŘEŠENÁ NOVÁ PODLAHA. NÁŠLAPNÁ VRSTVA BUDE KOBEREC.

ŽELEZOBETONOVÉ SLOUPKY BUDOU OBLOŽENÉ SDK. (CELKOVÝ ROZMĚR 150/200, VÝŠKY DLE SV. V. MÍSTNOSTÍ), CELKOVÝ POČET 38x

S PŘEKLADŮ – PRO CELOU STAVBU

A PŘEKLADY KERAMICKÉ

OZNAČENÍ	VELIKOST	KS
2 x I120	DÉLKA 1200 mm	3
2 x I80	DÉLKA 1700 mm	1
2 x I80	DÉLKA 1200 mm	26

POZNÁMKA – OBECNĚ

1. PŘED ZAPOČETÍM STAVEBNÍCH PRACÍ NA STAVBĚ (BOURACÍ PRÁCE) JE NUTNÉ PROVÉST PRACOVNÍ SCHŮZKU ZA PŘÍTOMNOSTI INVESTORA, DODAVATELE A PROJEKTANTA S CÍLEM VYJASNĚNÍ VŠECH POSTUPŮ A ZÁMĚRŮ PROJEKTU.
2. NA STAVBĚ BUDOU POUŽITY JEN TAKOVÉ MATERIÁLY, KTERÉ JSOU ATESTOVÁNY A JSOU CERTIFIKOVÁNY
3. VZHLEDEM K TOMU, ŽE SE JEDNÁ O REKONSTRUOVANÝ OBJEKT, MŮŽE V PRŮBĚHU STAVEBNÍCH PRACÍ DOJÍT K ODCHYLCE OD PROJEKTU. V TAKOVÉM PŘÍPADĚ JE DODAVATEL STAVBY POVINEN NEPRODLENĚ INFORMOVAT GP A INVESTORA A NEPOKRAČOVAT V PŘÍSLUŠNÉ PRÁCI DO DOBY JEJICH ROZHODNUTÍ.
4. ZMĚNY STAVBY OPROTI PROJEKTU LZE PROVÉST JEN NA ZÁKLADĚ PÍSEMNÉHO SOUHLASU INVESTORA A PROJEKTANTA A PODLE ŘÁDNÉ PROJEKTOVÉ DOKUMENTACE.
5. VEŠKERÉ ROZMĚRY JSOU POUZE ORIENTAČNÍ. ROZMĚRY NUTNO OVĚŘIT NA STAVBĚ PŘI REALIZACI.
6. VEŠKERÉ MATERIÁLY UVEDENÉ V PROJEKTU JSOU POUZE ORIENTAČNÍ A DODAVATEL JE POVINEN POUŽÍT MATERIÁLY STEJNÉ NEBO LEPŠÍ KVALITY NEŽ JE UVEDENO V PROJEKTU.
7. BUDOU PROVEDENY NOVÉ PROSTUPY DO STŘECHY. PROSTUP STŘECHOU JE SAMOSTATNÁ DODÁVKA VZT, ZAPRAVENÍ PROSTUPU JE PROVEDENO PROFESÍ STAVBY. STÁVAJÍCÍ KRYTINA PVC BUDE ZAPRAVENA DLE TECHNOLOGICKÉHO LISTU VÝROBCE KRYTINY

LEGENDA MATERIÁLŮ – NOVÝ STAV

☐	STÁVAJÍCÍ KONSTRUKCE
▨	SDK KONSTRUKCE TL. 100MM, TYP W112 MEZERA VZDUCHOVÁ 50MM, 2x12,5KNAUF WHITE, MV. 40MM, ODOLNOST POŽÁRNÍ 90MIN
▩	SDK KONSTRUKCE TL. 125MM, TYP W112 MEZERA VZDUCHOVÁ 75MM, 2x12,5KNAUF WHITE, MV. 40MM, ODOLNOST POŽÁRNÍ 90MIN
☐	NOVÁ PROSKLENÁ STĚNA– LUXFERY, PROVEDENA DLE TECHNICKÉHO LISTU VÝROBCE
▩	PROSTORY NEJSOU ŘEŠENY–DOJDE POUZE K VÝMĚNĚ VSTUPNÍCH DVEŘÍ A PŘEDMĚTNÉ STĚNY BUDOU ZAČIŠTĚNY A VYMALOVÁNY!
▧	SDK PŘEDSTĚNA S POŽÁRNÍ ODOLNOSTÍ 45MIN, SLOŽENÍ 2x12,5MM SDK RED+MV TL.50MM, NAPŘ. W629 S DVOJITÝMI OCELOVÝMI CW PROFILY



ZODP. PROJEKTANT	VYPRACOVAL	KONTROLOVAL
Ing. Kania Jan	Vojtěch Cyž	Ing. Foldyna David

PPS KANIA
PROJEKČNÍ A INŽENÝRSKÁ ČINNOST
PPS Kania s.r.o. ,Nivnická 665/10, 709 00
tel : 596 245 252 , fax : 596 245 262 e-mail : projekce@pps-kania.cz

KATASTRÁLNÍ ÚZEMÍ, PARC.Č. : Poruba (715174), p.č. 1643/10

MÍSTO STAVBY : koleje "A", VŠB -TU

STAVEBNÍK / OBJEDNATEL : VŠB -TU Ostrava

ARCHÍV

STUPEŇ DPS

NÁZEV AKCE : Aktualizace PD rekonstrukce budovy A kolejí

DATUM Září 2018

PARÉ

Č. ZAKÁZKY PPS- 23/18

OBJEKT : SO 01 - koleje A

ČÁST : Navrhovaný stav

MĚŘÍTKO 1:100

OBSAH : 1.NP

1260x297mm

ARCHÍVNÍ ČÍSLO : PPS- 23/18-D.1.

Č.V. 01